

香港房屋委員會資助房屋小組委員會議事備忘錄
2024 年公共租住房屋申請者統計調查的主要結果

目的

本文件載述 2024 年公共租住房屋（下稱「公屋」）申請者統計調查的主要結果。

背景

2. 自 2000 年起^{註1}，房屋署進行公屋申請者統計調查^{註2}，以收集申請者社會經濟特徵的最新統計資料，以及申請者對房屋相關事宜的意見。2024 年統計調查在該年第一季進行，我們隨機抽選合共 4 500 名公屋申請者參與，整體回應率為 79%。

統計調查結果

----- 3. 2024 年統計調查的主要結果載於**附錄**，2020 和 2022 年統計調查的結果也在適當之處臚列，以作比較。除非另外註明，所有統計數字均為各參考年份第一季的狀況。

提交參考

4. 請委員備悉 2024 年公屋申請者統計調查的結果。

註1 公屋申請者統計調查在 2018 年之前每年進行一次，此後每兩年進行一次。

註2 前稱「公屋輪候冊申請人統計調查」。

資助房屋小組委員會秘書鄭可琪
電話：2761 5033
傳真：2761 0019

檔號 ： HD(STAT)10-2/2/1
 (策略處)
發出日期： 2025年1月28日

2024 年公共租住房屋申請者統計調查的主要結果

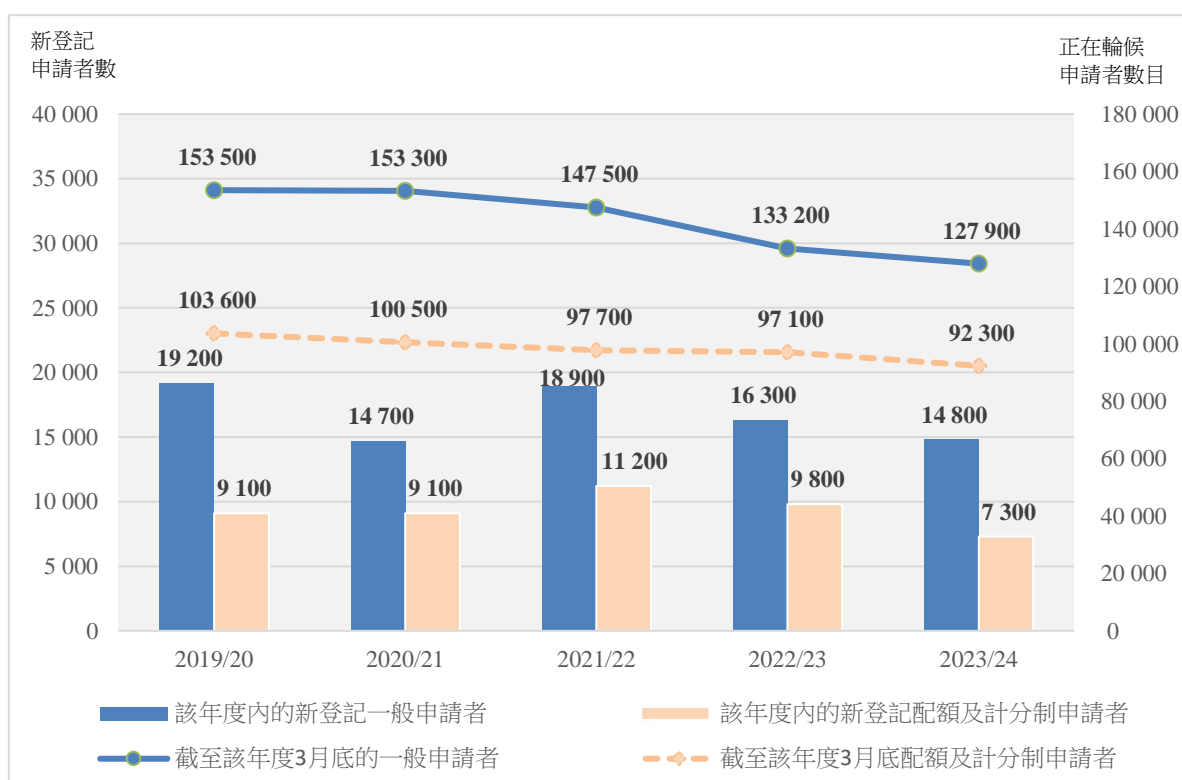
引言

本文件概述 2024 年公共租住房屋（下稱「公屋」）申請者統計調查的主要結果。是次統計調查涵蓋一般申請者（即家庭及長者一人申請者）和配額及計分制下的非長者一人申請者。2020 和 2022 年的統計調查和 2020 至 2024 年行政記錄的統計數字也在適當之處臚列，以提供更全面的公屋申請者特徵概覽。

公屋申請宗數

2. 根據行政記錄，截至 2024 年 3 月底，一般申請者約有 127 900 名，與 2020 年 3 月底的 153 500 名相比，下跌 17%。而配額及計分制申請者亦由 2020 年 3 月底的 103 600 名下降 11% 至 2024 年 3 月的 92 300 名。新登記公屋申請者方面，2023 年 4 月至 2024 年 3 月期間，新登記的一般申請者有 14 800 名，相對 2019 年 4 月至 2020 年 3 月期間的 19 200 名，跌幅達 23%；同期間，新登記的配額及計分制申請者亦由 9 100 名下跌 20%，至 7 300 名。2020 至 2024 年按申請類別劃分的申請者數字見圖 1。

圖 1：2020 至 2024 年新登記及正在輪候的一般申請者及配額及計分制申請者數目

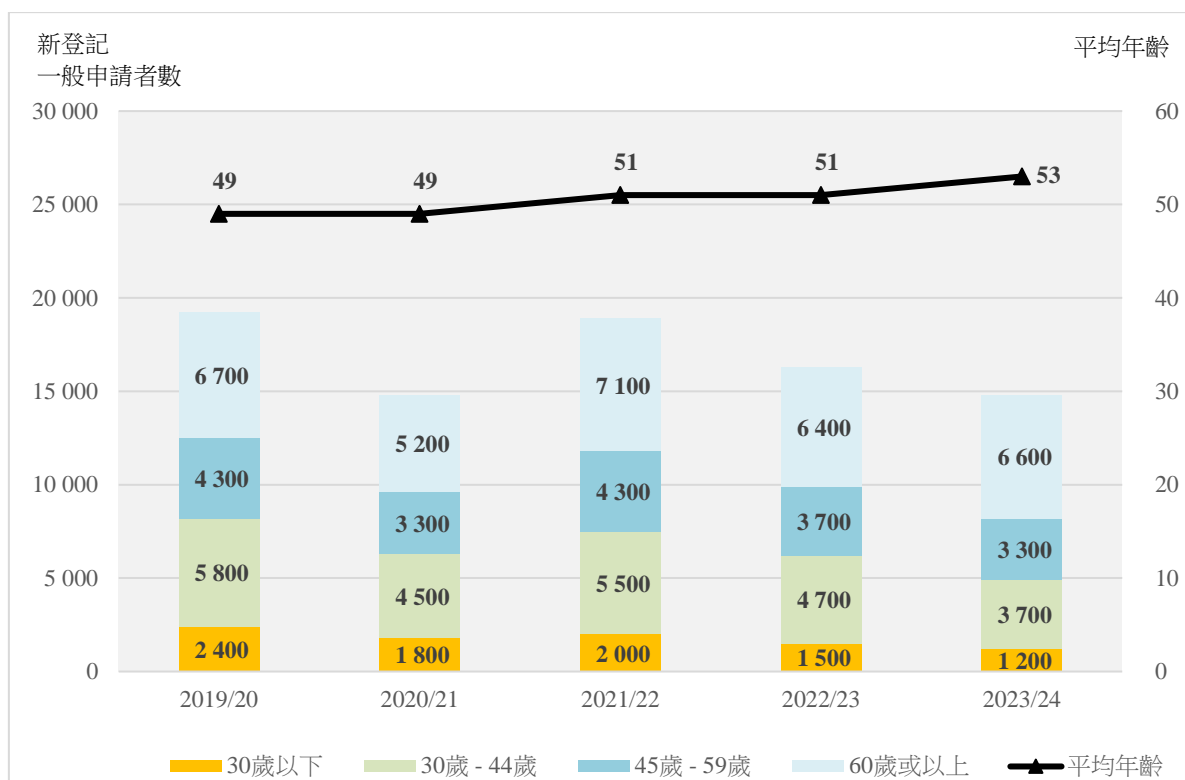


一般申請者的社會經濟狀況

一般申請者的年齡^{註 1}

3. 2023 年 4 月至 2024 年 3 月期間，新登記一般申請者的平均年齡為 53 歲；而 30 歲以下新登記的一般申請者的比例由 2019 年 4 月至 2020 年 3 月期間的 12% 下降至 2023 年 4 月至 2024 年 3 月期間的 8%。
(圖 2)

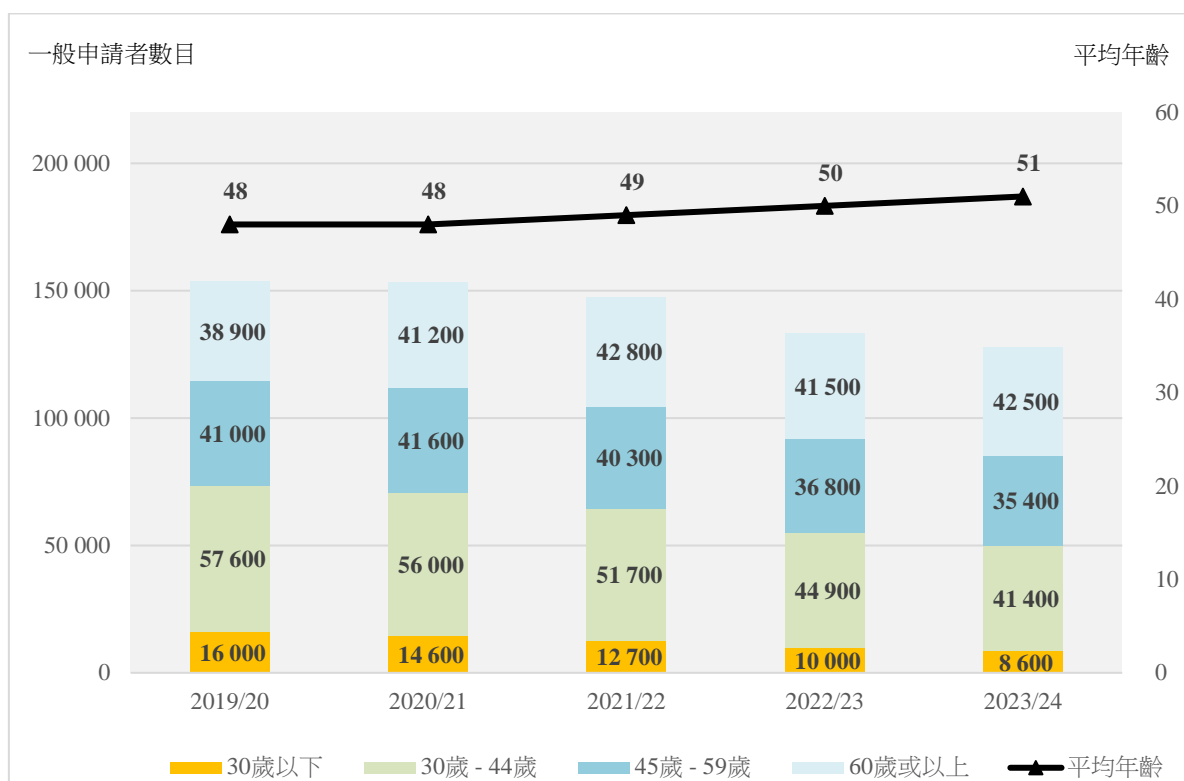
圖 2：新登記一般申請者(以當年 3 月為止的過去 12 個月計算)的年齡分布



註 1 只計算申請者的年齡。

4. 截至 2024 年 3 月底，所有一般申請者的平均年齡為 51 歲；而 30 歲以下一般申請者的比例由 2020 年 3 月的 10% 下降至 2024 年 3 月的 7%。(圖 3)

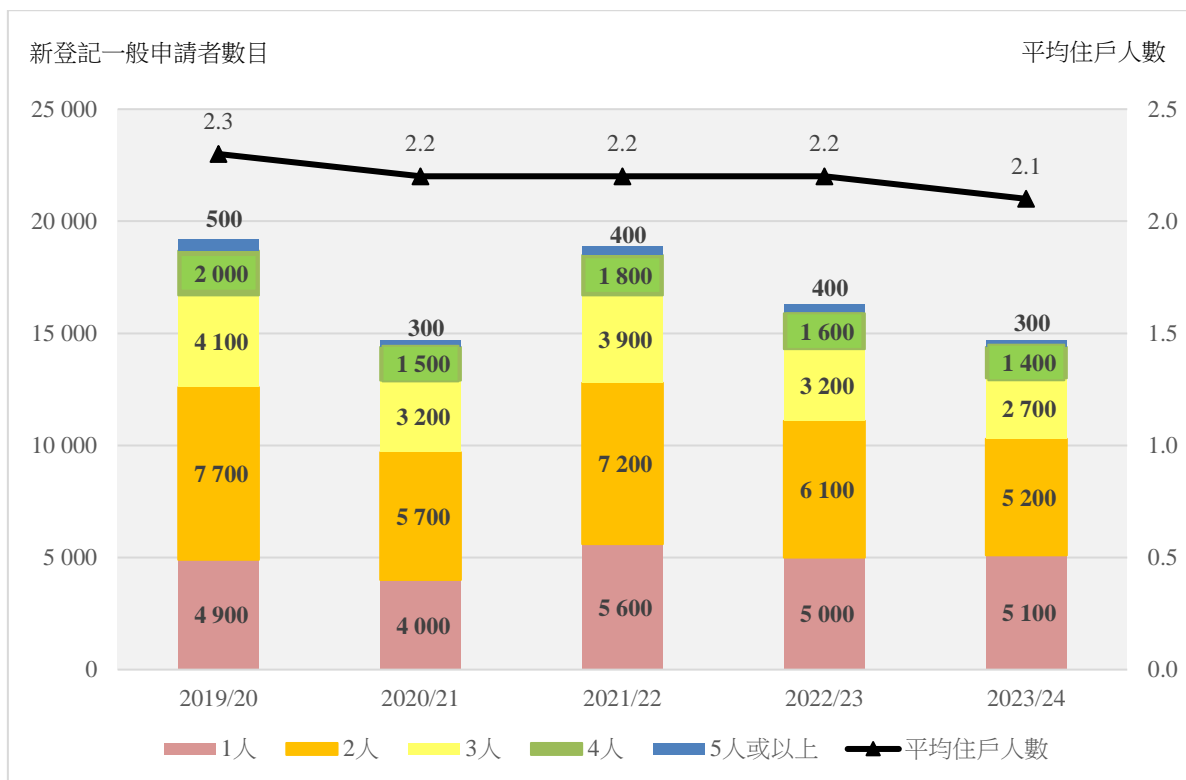
圖 3：所有一般申請者（以當年 3 月底計算）的年齡分布



住戶人數

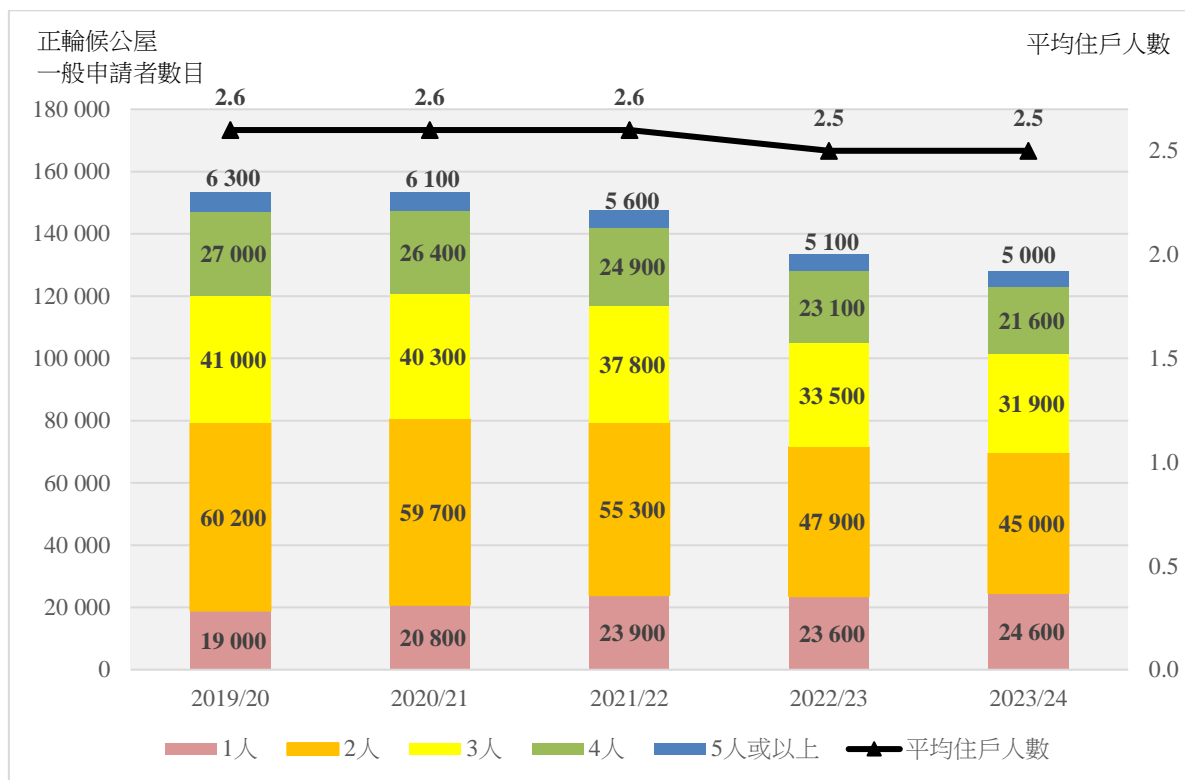
5. 新登記的一般申請者中，一人家庭的比例在過去五年持續上升，而同期的其他住戶人數的申請者則下降。2023 年 4 月至 2024 年 3 月期間，新登記的一般申請者的平均住戶人數為 2.1 人。(圖 4)

圖 4：新登記一般申請者(以當年 3 月為止的過去 12 個月計算)的住戶人數



6. 截至 2024 年 3 月底，正輪候公屋的一般申請者的平均住戶人數為 2.5 人。當中，35% 為二人家庭和 25% 為三人家庭。(圖 5)

圖 5：正輪候公屋的一般申請者（以當年 3 月底計算）的住戶人數



房屋類型

7. 統計調查結果顯示，截至 2024 年 3 月底，64% 的一般申請者居於私人永久房屋，17% 居於公屋，8% 居於資助出售單位。值得注意的是隨着過渡性房屋投入服務（截至 2024 年 9 月，約有 17 900 個單位正在營運），在 2024 年，約有 4% 的一般申請者已入住過渡性房屋。（表 1）

表 1：一般申請者的房屋類型（以當年 3 月底計算）

房屋類型 ⁽¹⁾	2020	2022	2024
私人永久房屋	64%	69%	64%
公屋 ⁽²⁾	22%	17%	17%
資助出售單位 ⁽²⁾	9%	8%	8%
過渡性房屋 ⁽³⁾	-	-	4%
其他 ⁽⁴⁾	5%	6%	7%
總數	100%	100%	100%

註：由於四捨五入關係，百分比相加未必等於 100%。

(1) 指申請者所居住的房屋類型。

(2) 這類公屋申請者主要是現時公屋租戶和資助出售單位業主的住戶成員，預計他們獲編配公屋單位之後，會與現有住戶分開而自立新戶。

(3) 過渡性房屋的數據自 2024 年統計調查開始搜集。

(4) 「其他」包括臨時房屋、政府宿舍、住家艇、非住宅搭建物和院舍。

8. 從統計調查中可進一步注意到，16% 的一般申請者及其家庭成員均居於公屋。（表 2）

表 2：申請者及其家庭成員⁽¹⁾ 的房屋類型（以當年 3 月底計算）

申請者及其家庭成員 的房屋類型	2020	2022	2024		
	整體	整體	長者一人	家庭	整體
全家居於公屋	13%	16%	13%	17%	16%
一人或以上（但並非 全家）居於公屋	9%	18%	-	2%	2%
沒有人居於公屋	78%	65%	87%	81%	82%
總數	100%	100%	100%	100%	100%

註：- 不適用。

(1) 這類公屋申請者主要是現時公屋租戶的家庭成員，預計他們獲編配公屋單位之後，會與現有住戶分開而自立新戶。

居住情況

9. 截至 2024 年 3 月底，居於整個單位的一般申請者約佔 59%，與其他住戶共住單位而有獨立睡房的申請者佔 37%。與此同時，居於劏房單位的一般申請者比例相應減少，由 2022 年的 33% 下跌至 2024 年的 27%，可見政府致力改善市民居住環境的努力漸見成效。（表 3）

表 3：一般申請者的居所類別（以當年 3 月底計算）

居所類別	2020	2022	2024
整個單位	67%	57%	59%
有獨立睡房的共住單位	32%	41%	37%
當中，劏房單位	29%	33%	27%
其他共住方式（床位、閣樓）	1%	2%	4%
總數	100%	100%	100%

註：由於四捨五入關係，百分比相加未必等於 100%

10. 統計調查結果顯示，截至 2024 年 3 月底，當時並非居於公屋的申請者當中，居於整個單位的約佔 53%，與其他住戶共住單位而有獨立睡房的佔 43%，以其他方式共住（床位或閣樓）的佔 4%。（表 4）

表 4：並非居於公屋的一般申請者的居所類別（以當年 3 月底計算）

居所類別	2020	2022	2024
整個單位	58%	49%	53%
有獨立睡房的共住單位	40%	49%	43%
當中，劏房單位	37%	40%	33%
其他共住方式（床位、閣樓）	2%	2%	4%
總數	100%	100%	100%

註：由於四捨五入關係，百分比相加未必等於 100%

自立新戶的意向

11. 截至 2024 年 3 月底，39% 的一般申請者表示獲編配公屋單位後，會與現有住戶分開而自立新戶。(表 5)

12. 在現行政策下，凡屬現時公屋戶住戶成員並居於公屋的申請者，須於獲編配公屋單位後從其現有戶籍中除名。換言之，居於公屋的申請者必須與現有住戶分開。至於居於私人單位的申請者，可於獲編配公屋單位後，與居於私人單位的現有住戶分開，或者整戶遷入公屋。統計調查結果顯示，現居於私人單位的申請者當中，有意與現有住戶分開的佔 28%。(表 5)

表 5：有意與現有住戶分開的一般申請者所佔比例（以當年 3 月底計算）

	2020	2022	2024
有意與現有住戶分開的一般申請者所佔比例	43%	38%	39%
居於私人永久房屋而有意與現有住戶分開的一般申請者所佔比例	25%	24%	28%

從內地新來港人士

13. 截至 2024 年 3 月底，一般申請者及其家庭成員當中，有 16% 是從內地新來港人士^{註 2}。(表 6)

表 6：從內地新來港人士在一般申請者及其家庭成員中所佔比例（以當年 3 月底計算）

	2020	2022	2024
從內地新來港人士在一般申請者及其家庭成員中所佔比例	20%	17%	16%

家人／親屬現居於內地

14. 約 7% 的一般申請者表示有意安排內地家人或親屬來港定居。須注意的是，這只是申請者的意向，至於其家人／親屬若然日後來港，會否獲加入現時的公屋申請，與此並無直接關係。(表 7)

表 7：一般申請者安排內地家人／親屬來港定居的意向（以當年 3 月底計算）

	2020	2022	2024
有意安排內地家人／親屬來港定居的一般申請者所佔比例	6%	7%	7%

註 2 指居港少於七年的居民。

15. 截至 2024 年 3 月底，一般申請者有意安排從內地來港定居的家人／親屬當中，以子女（45%）和配偶（20%）佔大多數。（表 8）

表 8：一般申請者與有意來港定居內地家人／親屬的關係（以當年 3 月底計算）

關係	2020	2022	2024
子女	32%	37%	45%
配偶	46%	32%	20%
父母	10%	13%	10%
其他 ⁽¹⁾	12%	18%	25%
總數	100%	100%	100%

註：由於四捨五入關係，百分比相加未必等於 100%。

(1) 「其他」包括兄弟姐妹、配偶的父母、子女的配偶、(外)孫和(外)祖父母。

家庭入息

16. 截至 2024 年 3 月底，一般申請者的家庭每月入息中位數為 16,000 元。一人的一般申請者（即 60 歲或以上的長者一人申請者）的家庭每月入息中位數由 2022 年的 3,900 元大幅上升至 2024 年的 6,300 元。我們相信是因為 60 歲或以上的長者一人申請者仍在工作的比例有所提升，由 2022 年的 32% 增加至 2024 年的 44%。（表 9）

表 9：一般申請者的家庭每月入息中位數（以當年 3 月底計算）

住戶人數	2020	2022	2024
1 人	3,600 元	3,900 元	6,300 元
2 人	11,000 元	12,000 元	14,600 元
3 人或以上	16,000 元	19,000 元	20,300 元
整體	12,700 元	13,500 元	16,000 元

申請公屋的原因

17. 截至 2024 年 3 月底，49% 的一般申請者以「現時居所租金高昂」為申請公屋的原因。(表 10)

表 10：一般申請者申請公屋的原因（以 2024 年 3 月底計算）

申請公屋的原因 ⁽¹⁾	長者一人	其他	整體
現時居所租金高昂	35%	52%	49%
希望獨自居住／分戶	43%	29%	31%
現時居所空間狹小	18%	35%	32%
現時居住環境欠佳	18%	21%	21%
失業／收入減少	30%	24%	25%

註：(1) 被訪者可選最多兩個原因。

參加特快公屋編配計劃^{註 3}的意向

18. 截至 2024 年 3 月底，43% 的一般申請者表示有意參加特快公屋編配計劃（下稱「特快配屋計劃」）。(表 11)

表 11：一般申請者參加特快配屋計劃的意向（以當年 3 月底計算）

	2020	2022	2024
表示有意參加特快配屋計劃的一般申請者所佔比例	43%	43%	43%
表示無意／尚未決定會否參加特快配屋計劃的一般申請者所佔比例	57%	57%	57%

註 3 在特快公屋編配計劃下，凡持有有效公屋申請約一年或以上，並符合該計劃其他資格準則（例如符合公屋的入息及資產限額、申請所包括的家庭成員當中至少有一半在香港居住滿七年）的公屋申請者，可提早獲得編配公屋單位的機會。

19. 表示有意參加特快配屋計劃以獲編配公屋租住單位的一般申請者當中，35%屬意市區單位，19%屬意擴展市區單位，7%屬意新界及離島區單位。此外，有16%的一般申請者屬意面積較大的單位。(表 12)

表 12：一般申請者參加特快配屋計劃以獲編配公屋租住單位所屬意的單位 (以 2024 年 3 月底計算)

參加特快配屋計劃下以獲編配公屋租住單位所屬意的單位	百分比
市區單位	35%
擴展市區單位	19%
面積較大的單位	16%
新界及離島區單位	7%
樓齡不太高的單位	12%
其他	11%
總數	100%

20. 表示無意參加特快配屋計劃的申請者當中，「擔心單位曾發生不愉快事件」佔 79%。(表 13)

表 13：一般申請者無意參加特快配屋計劃的原因 (以 2024 年 3 月底計算)

無意參加特快配屋計劃的原因 ⁽¹⁾	百分比
擔心單位曾發生不愉快事件	79%
擔心單位質素欠佳	31%
該計劃下的單位處於偏遠地區	11%
不久將獲編配公屋單位	17%
不熟悉該計劃	5%

註：(1) 被訪者可選最多兩個原因。

購買資助出售單位的意向

21. 截至 2024 年 3 月底，19% 的一般申請者表示有興趣以綠表資格證明書購買資助出售單位。(表 14)

22. 有興趣購買資助出售單位的一般申請者當中，首選的是「居者有其屋計劃」單位 (76%)，其次分別為「綠表置居計劃」單位 (58%)、第二市場各類計劃下尚未繳付補價的單位 (49%) 和「租者置其屋計劃」回收單位 (35%)。(表 14)

表 14：一般申請者是否有興趣以綠表資格證明書購買資助出售單位 (以 2024 年 3 月底計算)

一般申請者是否有興趣以綠表資格證明書購買資助出售單位	百分比
沒有興趣／尚未決定	81%
有興趣	19%
有興趣購買的資助出售單位類別 ⁽¹⁾	
- 「居者有其屋計劃」單位	76%
- 「綠表置居計劃」單位	58%
- 第二市場各類計劃下尚未繳付補價的單位	49%
- 「租者置其屋計劃」回收單位	35%

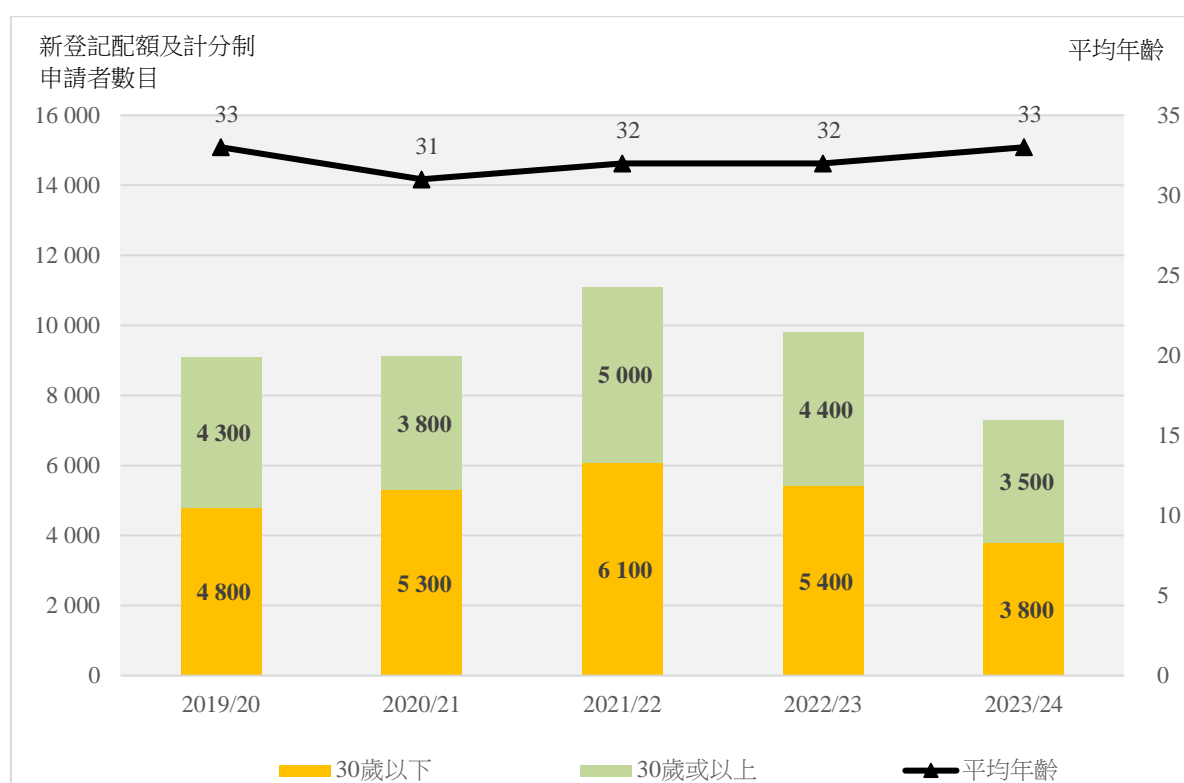
註：(1) 被訪者可以表示對該四個計劃的單位均有興趣。

配額及計分制申請者的社會經濟狀況

配額及計分制申請者的年齡

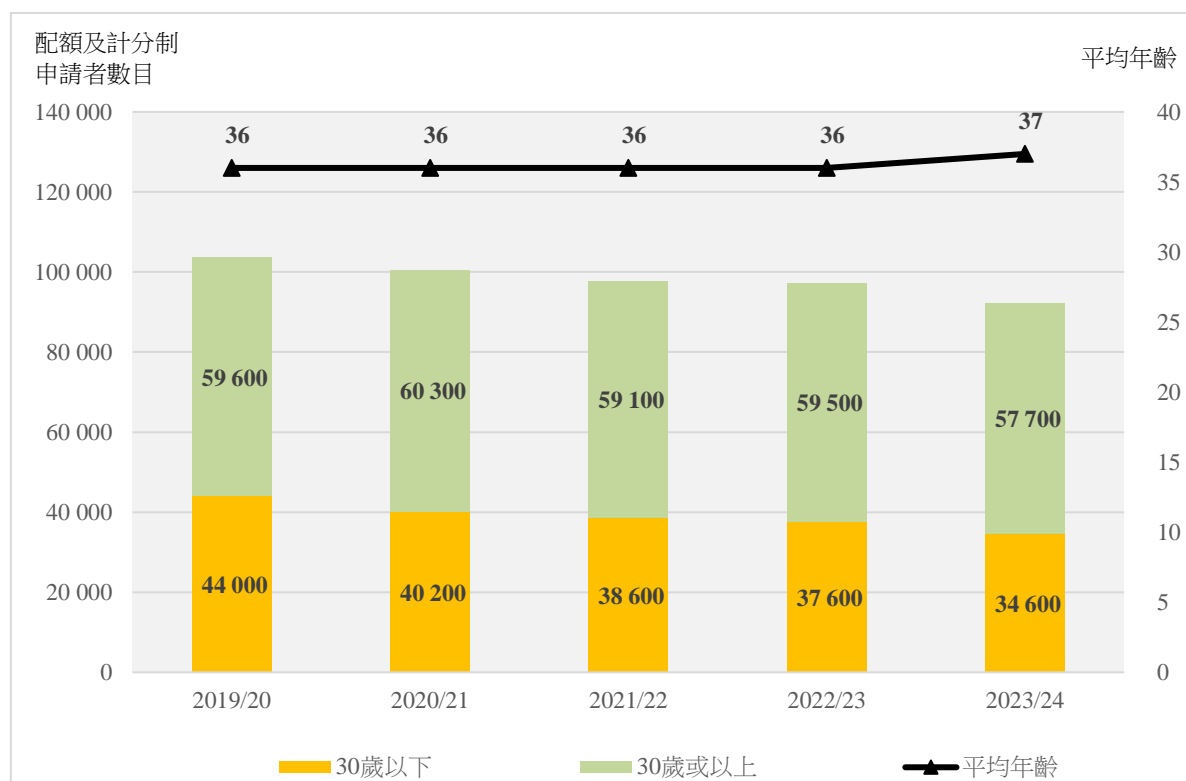
23. 根據行政記錄，2023 年 4 月至 2024 年 3 月期間，新登記的配額及計分制申請者的平均年齡為 33 歲。而 30 歲以下新登記的配額及計分制申請者的數目由 2019 年 4 月至 2020 年 3 月期間的 4 800 名下降至 2023 年 4 月至 2024 年 3 月期間的 3 800 名，跌幅逾兩成。(圖 6)

圖 6： 新登記的配額及計分制申請者（以當年 3 月為止的過去 12 個月計算）的年齡分布



24. 截至 2024 年 3 月底，所有配額及計分制申請者的平均年齡為 37 歲。而 30 歲以下配額及計分制申請者的數目由 2020 年 3 月的 44 000 名下跌至 2024 年 3 月的 34 600 名，跌幅約為 21%。(圖 7)

圖 7：所有配額及計分制申請者（以當年 3 月底計算）的年齡分布



房屋類型

25. 截至 2024 年 3 月底，49%的配額及計分制申請者居於私人永久房屋，24%居於公屋，16%居於資助出售單位。值得注意的是隨着過渡性房屋投入服務（截至 2024 年 9 月，約有 17 900 個單位正在營運），在 2024 年，約有 3%的一般申請者已入住過渡性房屋。(表 15)

表 15：配額及計分制申請者的房屋類型（以當年 3 月底計算）

房屋類型	2020	2022	2024
私人永久房屋	51%	55%	49%
公屋	28%	26%	24%
資助出售單位	18%	14%	16%
過渡性房屋 ⁽¹⁾	-	-	3%
其他 ⁽²⁾	4%	5%	8%
總數	100%	100%	100%

註：由於四捨五入關係，百分比相加未必等於 100%。

(1) 過渡性房屋的數據自 2024 年統計調查開始搜集。

(2) 「其他」包括臨時房屋、政府宿舍、住家艇、非住宅搭建物和院舍。

居住情況

26. 截至 2024 年 3 月底，獨自居住的配額及計分制申請者佔 25%。
(表 16)

表 16：配額及計分制申請者是否獨自居住（以當年 3 月底計算）

是否獨自居住	2020	2022	2024
獨自居住	22%	26%	25%
與其他住戶成員同住	78%	74%	75%
總數	100%	100%	100%

27. 與其他住戶成員同住的配額及計分制申請者當中，與父母同住的佔 74%。(表 17)

表 17：與配額及計分制申請者同住的住戶成員類別（以當年 3 月底計算）

住戶成員類別 ⁽¹⁾	2020	2022	2024		
	整體	整體	30 歲以下	30 歲或以上	整體
父母	77%	76%	88%	60%	74%
兄弟姊妹	57%	51%	53%	46%	49%
朋友	10%	10%	4%	17%	11%
其他人	9%	9%	7%	10%	9%
(外)祖父母	4%	6%	11%	2%	7%
配偶 ⁽²⁾	4%	5%	1%	11%	7%
子女	4%	5%	#	9%	5%

少於 0.5%

註：(1) 與超過一類住戶成員同住的被訪者，會在每個相關類別被計算一次，故此百分比相加並非等於 100%。

(2) 所有已婚者必須與配偶一同申請公屋。不過，在某些情況下，例如其配偶未取得香港入境權，申請者可以一人申請者身分申請公屋。

婚姻狀況

28. 截至 2024 年 3 月底，71% 的配額及計分制申請者從未結婚，而已婚者大約佔 9%。部分已婚申請者的配偶和子女居於香港以外地方（以內地為主），當這些配偶或子女來港定居後，這類已婚申請者很可能會轉為一般申請者。（表 18）

表 18：配額及計分制申請者的婚姻狀況（以當年 3 月底計算）

婚姻狀況	2020	2022	2024		
	整體	整體	30 歲以下	30 歲或以上	整體
已婚	11%	9%	2%	14%	9%
從未結婚	73%	73%	98%	55%	71%
離婚／分居／ 鰥寡	16%	18%	1%	31%	20%
總數	100%	100%	100%	100%	100%

註：由於四捨五入關係，百分比相加未必等於 100%。

家人／親屬現居於內地

29. 截至 2024 年 3 月底，配額及計分制申請者當中，有意安排內地家人／親屬來港定居者所佔比例為 6%。（表 19）

表 19：配額及計分制申請者安排內地家人／親屬來港定居的意向（以當年 3 月底計算）

	2020	2022	2024
有意安排內地家人／親屬來港定居的配額及計分制申請者所佔比例	5%	4%	6%

教育程度

30. 截至 2024 年 3 月底，17%的配額及計分制申請者具專上教育程度，26%具大專或以上程度，30 歲以下者的相應比例分別為 26%和 53%。(表 20)

表 20：配額及計分制申請者的教育程度（以當年 3 月底計算）

教育程度	2020	2022	2024		
	整體	整體	30 歲以下	30 歲或以上	整體
小學或以下	7%	5%	1%	12%	8%
中學	52%	55%	21%	65%	49%
專上 ⁽¹⁾	15%	14%	26%	12%	17%
大專或以上 ⁽²⁾	25%	26%	53%	10%	26%
總數	100%	100%	100%	100%	100%

註：由於四捨五入關係，百分比相加未必等於 100%。

- (1) 「專上教育」包括本地或非本地院校的證書、文憑程度課程和副學位程度課程（例如高級證書、高級文憑、專業文憑、副學士、副學士先修、專修證書、院士或同等課程和其他非學位程度課程）。
- (2) 「大專或以上教育」包括本地或非本地院校所有學士學位課程、研究生修課課程和研究生研究課程。

就業／經濟活動身分

31. 由 2023 年 4 月至 2024 年 3 月期間，新登記的配額及計分制申請者當中，在登記時為僱員／僱主／自僱人士和學生的比例分別為 46% 和 30%。(表 21)

表 21：新登記的配額及計分制申請者在登記時的經濟活動身分（以當年 3 月為止的過去 12 個月計算）

登記時的經濟活動身分	2020	2022	2024		
	整體	整體	30歲以下	30歲或以上	整體
僱員／僱主／自僱人士	47%	43%	27%	64%	46%
無業／失業	16%	12%	13%	23%	18%
學生	36%	39%	60%	2%	30%
其他 ⁽¹⁾	1%	5%	0%	11%	6%
總數	100%	100%	100%	100%	100%

註：由於四捨五入關係，百分比相加未必等於 100%。

(1) 「其他」包括持家者／家庭主婦／退休人士／已找到工作而快將就職者。

32. 截至 2024 年 3 月底，所有配額及計分制申請者當中，70% 為僱員、僱主或自僱人士。(表 22)

表 22：配額及計分制申請者的經濟活動身分（以當年 3 月底計算）

經濟活動身分	2020	2022	2024		
	整體	整體	30歲以下	30歲或以上	整體
僱員／僱主／自僱人士	70%	70%	59%	77%	70%
無業／失業	17%	15%	7%	15%	12%
學生	11%	11%	34%	0%	13%
其他 ⁽¹⁾	2%	4%	0%	8%	5%
總數	100%	100%	100%	100%	100%

註：由於四捨五入關係，百分比相加未必等於 100%。

(1) 「其他」包括持家者／家庭主婦／退休人士／已找到工作而快將就職者。

入息

33. 截至 2024 年 3 月底，配額及計分制申請者的每月入息中位數為 10,000 元。(表 23)

表 23：配額及計分制申請者每月入息中位數（以當年 3 月底計算）

	2020	2022	2024
每月入息中位數	9,000 元	10,000 元	10,000 元

申請公屋的原因

34. 47%的配額及計分制申請者以「現時居所租金高昂」為申請公屋的原因。約 35%因「希望獨自居住」而申請公屋，此為第二常見的原因。(表 24)

表 24：配額及計分制申請者申請公屋的原因（以 2024 年 3 月底計算）

申請公屋的原因 ⁽¹⁾	30 歲以下	30 歲或以上	整體
現時居所租金高昂	47%	47%	47%
希望獨自居住／分戶	38%	33%	35%
現時居所空間狹小	38%	32%	34%
失業／收入減少	20%	25%	23%
現時居住環境欠佳	17%	20%	19%

註：(1) 被訪者可選最多兩個原因。

參加特快配屋計劃的意向

35. 截至 2024 年 3 月底，表示有意參加特快配屋計劃的配額及計分制申請者所佔比例為 55%。(表 25)

表 25：配額及計分制申請者參加特快配屋計劃的意向（以當年 3 月底計算）

	2020	2022	2024
表示有意參加特快配屋計劃的配額及計分制申請者所佔比例	57%	60%	55%
表示無意／尚未決定會否參加特快配屋計劃的配額及計分制申請者所佔比例	43%	40%	45%

36. 表示有意參加特快配屋計劃以獲編配公屋租住單位的配額及計分制申請者當中，約 33% 屬意市區單位，14% 屬意擴展市區單位，8% 屬意新界及離島區單位。此外，有 17% 的配額及計分制申請者屬意樓齡不太高的單位。(表 26)

表 26：配額及計分制申請者參加特快配屋計劃以獲編配公屋租住單位所屬意的單位（以 2024 年 3 月底計算）

參加特快配屋計劃下以獲編配公屋租住單位所屬意的單位	百分比
市區單位	33%
擴展市區單位	14%
面積較大的單位	14%
樓齡不太高的單位	17%
新界及離島區單位	8%
其他	13%
總數	100%

37. 表示無意參加特快配屋計劃的配額及計分制申請者當中，大部分（79%）「擔心單位曾發生不愉快事件」，34% 則表示「擔心單位質素欠佳」。(表 27)

表 27：配額及計分制申請者無意／尚未決定會否參加特快配屋計劃的原因（以 2024 年 3 月底計算）

無意參加特快配屋計劃的原因 ⁽¹⁾	百分比
擔心單位曾發生不愉快事件	79%
該計劃下的單位處於偏遠地區	13%
擔心單位質素欠佳	34%
不熟悉該計劃	8%
不久將獲編配公屋單位	6%

註：(1) 被訪者可選最多兩個原因。

購買資助出售單位的意向

38. 約 31% 的配額及計分制申請者表示有興趣以綠表資格證明書購買資助出售單位。有興趣購買資助出售單位的配額及計分制申請者當中，首選的是「居者有其屋計劃」單位 (84%)，其次分別為「綠表置居計劃」單位 (61%)、第二市場各類計劃下尚未繳付補價的單位 (54%) 和「租者置其屋計劃」回收單位 (32%)。(表 28)

表 28：配額及計分制申請者是否有興趣以綠表資格證明書購買資助出售單位 (以 2024 年 3 月底計算)

配額及計分制申請者是否有興趣以綠表資格證明書購買資助出售單位	30 歲以下	30 歲或以上	整體
沒有興趣 / 尚未決定	55%	77%	69%
有興趣	45%	23%	31%
有興趣購買的資助出售單位類別 ⁽¹⁾			
- 「居者有其屋計劃」單位	89%	79%	84%
- 「綠表置居計劃」單位	64%	57%	61%
- 第二市場各類計劃下尚未繳付補價的單位	57%	51%	54%
- 「租者置其屋計劃」回收單位	29%	35%	32%

註：(1) 被訪者可以表示對該四個計劃的單位均有興趣。

對申請入住／居於公屋的觀感

39. 對申請入住和居於公屋的觀感方面，38%的配額及計分制申請者認為「只有低收入者才居於公屋」。至於認為「居於公屋與居於其他類別房屋並無分別」和「公屋可改善居住環境，待租戶日後財政狀況改善便會遷出」的申請者，比例分別為34%和32%。(表 29)

40. 30歲以下及30歲或以上的配額及計分制申請者對申請入住和居於公屋的觀感並不相同。30歲或以上的申請者當中，認為「只有低收入者才居於公屋」的佔40%，但30歲以下有此觀感者的相應比例只有34%。另一方面，30歲以下的配額及計分制申請者當中，認為「應趁年紀尚輕而收入低時申請公屋」的佔16%，但30歲或以上有此觀感者的相應比例只有9%。(表 29)

表 29：配額及計分制申請者對申請入住／居於公屋的觀感(以 2024 年 3 月底計算)

對申請入住／居於公屋的觀感 ⁽¹⁾	30歲以下	30歲或以上	整體
居於公屋與居於其他類別房屋並無分別	34%	33%	34%
應趁年紀尚輕而收入低時申請公屋	16%	9%	12%
公屋是合資格者應享用的住屋福利	18%	17%	17%
只有低收入者才居於公屋	34%	40%	38%
公屋可改善居住環境，待租戶日後財政狀況改善便會遷出	35%	30%	32%

註：(1) 被訪者可選最多兩種觀感。